

VEILIG, GEZOND EN VITAAAL WERKEN

DIERHOUDERIJ 2019

Op een gezonde, veilige en productieve manier aan het werk zijn en blijven is van vitaal belang voor de agrarische en groene sector. Een sector waarbinnen economische en technologische ontwikkelingen snel gaan en duurzaam ondernemen gericht op de toekomst centraal staat. Op basis van verschillende bronnen geven we hier een overzicht van de cijfers. Als de sector dierhouderij significant afwijkt van de rest van de sector agrarisch en groen geven we dit aan.

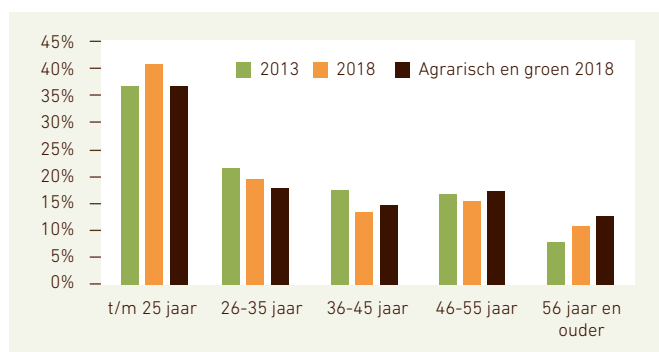
LEEFTIJD



In de gehele sector agrarisch en groen neemt de leeftijd toe



Het aandeel werknemers (op de loonlijst) in de categorie **56 jaar en ouder** neemt toe in de sector dierhouderij



Bron: Colland Arbeidsmarkt werknemers ultimo jaar (2018 n= 9.518)

VERZUIM

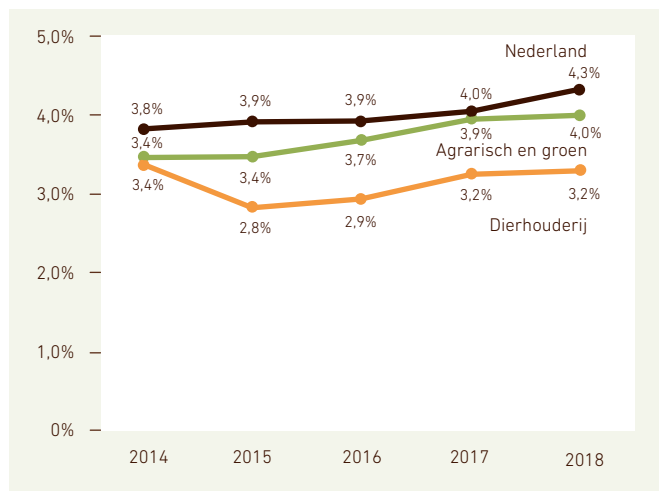
VERZUIMPERCENTAGE



Het verzuimpercentage is **3,2%** in **2018**



Het verzuimpercentage ligt **onder** het gemiddelde in de sector en in Nederland



Bron: Verzuimcijfers Stigas/Szas

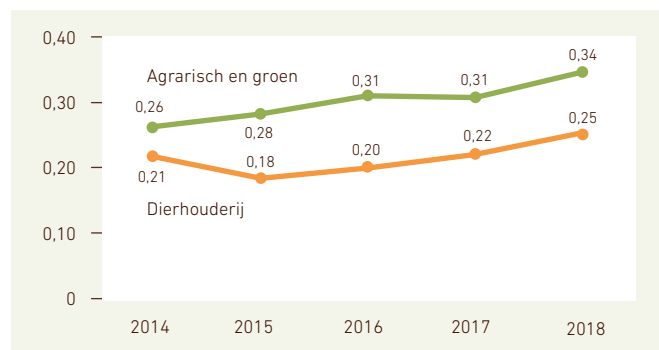
VERZUIMFREQUENTIE



De verzuimfrequentie **stijgt** sinds **2015**, zowel in de sector als in de totale sector agrarisch en groen



De frequentie in de sector dierhouderij ligt **onder** het gemiddelde in de sector



Bron: Verzuimcijfers Stigas/Szas

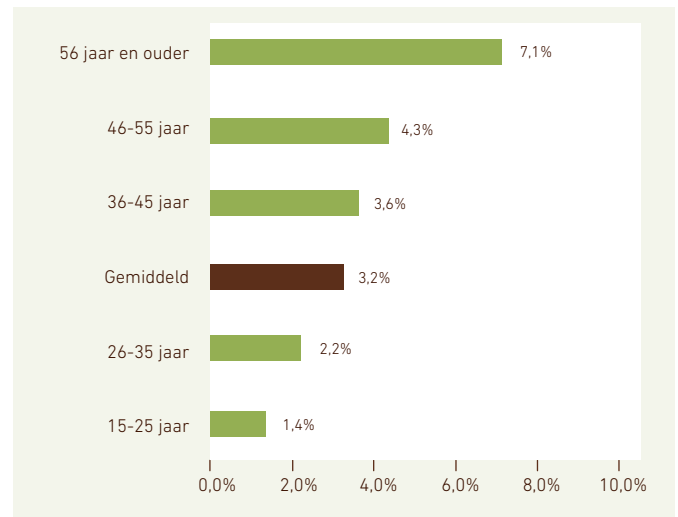
VERZUIMPERCENTAGE NAAR LEEFTIJD 2018



Ouderen hebben **hoger** verzuim dan jongeren



Dit komt vooral omdat ouderen gemiddeld **langer** verzuimen



Bron: Verzuimcijfers Stigas/Szas

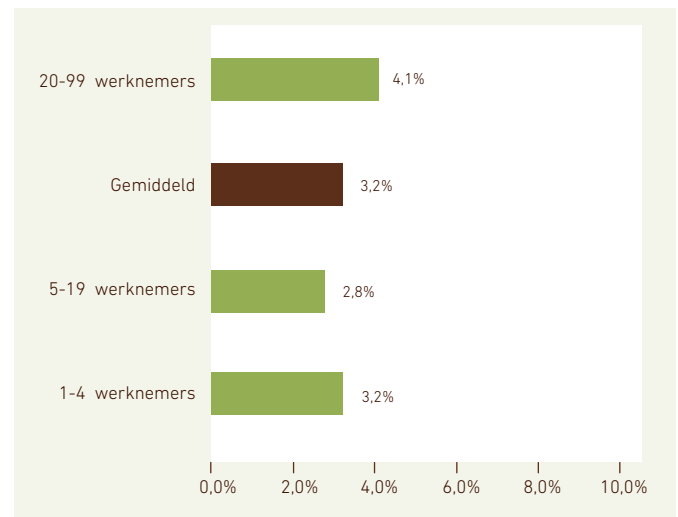
VERZUIMPERCENTAGE NAAR BEDRIJFSGROOTTE 2018



Binnen grote bedrijven is het verzuim gemiddeld **hoger**. De verschillen zijn klein



Een grotere **sociale betrokkenheid** in kleinere bedrijven kan het lagere verzuim in deze bedrijven verklaren



Bron: Verzuimcijfers Stigas/Szas

VERZUIMPERCENTAGE 2018 NAAR DIAGNOSE

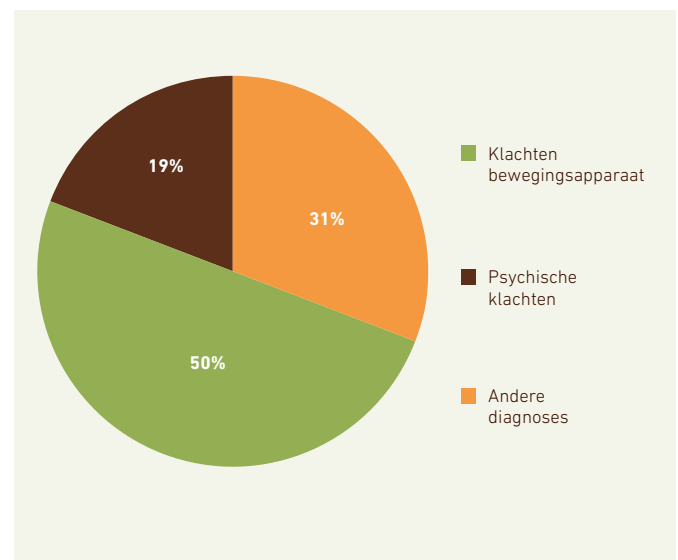


50%

Het merendeel van het verzuimpercentage*, bestaat uit klachten aan het **bewegingsapparaat**, dit aandeel is vrij stabiel over de jaren en gelijk aan de sector agrarisch en groen



Op de derde plaats staan **psychische klachten**. Dit percentage is vrij stabiel over de jaren, het aandeel is iets lager dan in de sector agrarisch en groen **20%**



Bron: Verzuimcijfers Stigas/Szas

Andere diagnoses omvat een mix van diagnoses

* Verzuimpercentage eerste verzuimjaar, exclusief geen diagnose

GEZOND EN VEILIG

27%

van de werknemers doet vooral lichamelijk werk



TOP 4 LICHAAMELIJKE BELASTING

% vrij veel-heel veel



Repeterende bewegingen

38%

lager dan gemiddeld **45%**



Langdurig in dezelfde houding werken

42%



Langdurig staan

20%

lager dan gemiddeld **27%**



Zwaar tilwerk

13%

lager dan gemiddeld **25%**

Bron: PMO (n=200)

WERKDRUK



Te veel werk

18%



Tijdsdruk

25%



Onvoldoende afwisseling

5%



Geen invloed op de manier waarop men het werk doet

7%

Bron: PMO (n=200)

TOP 5 KLACHTEN AAN HET LIJF

Rugklachten

42%

afgelopen jaar, *lager dan gemiddeld 50%*

Schouderklachten

29%

afgelopen jaar

Knieklachten

13%

afgelopen jaar, *lager dan gemiddeld 21%*

Nekklachten

30%

afgelopen jaar



Arm

17%

afgelopen jaar

VERMOEIDHEID

20%

van de deelnemers is aan het eind van de dag echt op

16%

ligt 's nachts vaak **wakker** omdat het werk door het hoofd blijft spoken, *hoger dan gemiddeld 12%*



Bron: PMO (n=200)

OMGEVINGSFACTOREN...

% last van



Stof:

25%



Temperatuur:

14%

lager dan gemiddeld 27%



Lawaai:

20%

lager dan gemiddeld 31%



Trillingen en schokken:

3%

lager dan gemiddeld 22%

Bron: PMO (n=200)

EN GEZONDHEIDSKLACHTEN



18%

heeft minimaal 1 klacht aan de luchtwegen, **14%** hiervan zegt dat klachten verergeren tijdens werk *lager dan gemiddeld 29%*



7%

heeft eczeem aan de handen

Bron: PMO (n=200)

DODELIJKE ONGEVALLEN

Over de afgelopen acht jaar waren er **32 dodelijke ongevallen** binnen de sector. Op de minder ernstige ongevallen hebben we geen volledig zicht



OORZAKEN

1 Rijdende machines: met name met trekker, shovel, verreiker, heftruck (16 keer)	2 Dieren: stier, koe, paard (9 keer)	3 Mest- gassen (3 keer)
---	---	---

NAAR SECTOR

- Melkveehouderij (21 keer)
- Paardenhouderij (3 keer)
- Varkenshouderij (4 keer)
- Overig (pluimvee, pelsdieren, rundvee) (4 keer)

Bron: Registratie dodelijke ongevallen Stigas

VITAAAL EN BETROKKEN

BLIJ MET WERK

98%
heeft
werk
dat past



93%
vindt de sfeer goed op het werk

87%
bevalt het werk goed
hoger dan gemiddeld **77%**

Bron: PMO (n=200)

IN ONTWIKKELING

KUNNEN DOORWERKEN

8%
verwacht het werk niet **zonder aanpassingen** de komende vijf jaar te kunnen uitvoeren. **55-plussers** hoger **19%**



Bron: PMO (n=116)



PREVENTIE

1.497
bedrijven* zijn
gestart met de
RIE van Stigas

65%
van de bedrijven
heeft alle risico's ook
geïnventariseerd



lager dan
gemiddeld
77%

*Aantal bedrijfsvestigingen met RIE van Stigas, niet ouder dan 4 jaar (peildatum juni 2019)



WAT KAN STIGAS DOEN?

Stigas helpt ondernemers en werknemers om **veilig, gezond** en **vitaal** te werken.

Dit begint bij de **RIE** en de **Arbocatalogus**. Verder bieden wij:

- Hulpmiddelen om veilig, gezond en vitaal te kunnen werken
- Preventiesprekuren en Preventief medisch onderzoek
- Trainingen voor de BHV'er en Preventiemedewerker
- Ondersteuning rondom duurzame inzetbaarheid



Bekijk ook de factsheets voor de sector agrarisch en groen totaal en voor de sectoren glastuinbouw, mechanisch loonwerk, open teelten, hoveniers en groenvoorziening en bos en natuur.



Stigas

Stationsweg 1
3445 AA Woerden
085 044 07 00
info@stigas.nl
www.stigas.nl

De gebruikte cijfers zijn afkomstig uit verschillende bronnen: de RIE van Stigas, verzuimcijfers van Szasz/Stigas, cijfers van Colland Arbeidsmarkt, het Preventief Medisch Onderzoek (PMO 2012-2018). Voor het vormen van een voldoende grote groep zijn cijfers uit deze laatste bron over meerdere jaren samengevoegd. Voor de sector dierhouderij zijn er onvoldoende gegevens beschikbaar vanuit de vitaliteitsscan, hierdoor wijken de onderdelen af van de andere factsheets. Voor een vergelijking van verzuim met Nederland maken we gebruik van cijfers van het CBS. De resultaten hiervan zijn indicatief, het betrof geen representatieve steekproef.

September 2019