

VEILIG, GEZOND EN VITAAAL WERKEN

DIERHOUDERIJ 2022

Op een gezonde, veilige en productieve manier aan het werk zijn en blijven is van vitaal belang voor de agrarische en groene sector. Een sector waarbinnen economische en technologische ontwikkelingen snel gaan en duurzaam ondernemen gericht op de toekomst centraal staat. Op basis van verschillende bronnen geven we hier een overzicht van de cijfers. Als de sector dierhouderij significant afwijkt van de rest van de sector agrarisch en groen geven we dit aan. Een toelichting op de gebruikte bronnen en sectoren staat op de laatste pagina.

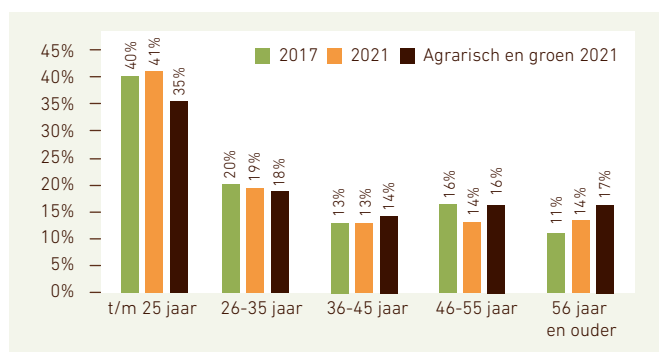
LEEFTIJD



De gemiddelde leeftijd is de afgelopen vijf jaar redelijk **stabiel** en lager dan gemiddeld: **32,9 jaar** versus **34,6 jaar** in 2021 in agrarisch en groen



Het aandeel werknemers (op de loonlijst) in de categorie **56 jaar en ouder** neemt toe in de sector dierhouderij



Bron: Colland Arbeidsmarkt werknemers ultimo jaar (2021 n=8.343)

VERZUIM

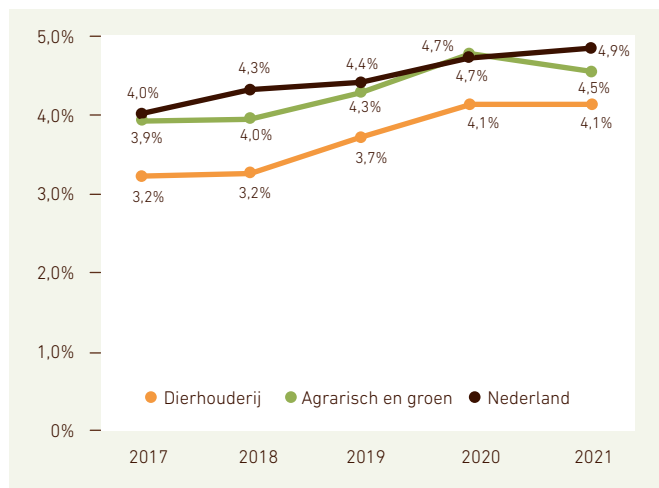
VERZUIMPERCENTAGE



Het verzuimpercentage is **4,1%** in 2021



Het verzuimpercentage ligt **onder** het gemiddelde in agrarisch en groen en in Nederland



Bron: Verzuimcijfers Stigas/Szas

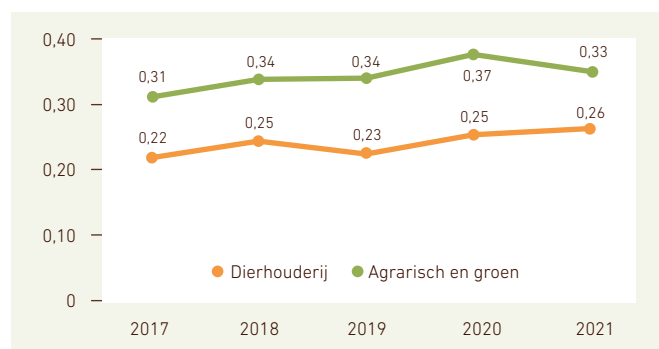
VERZUIMFREQUENTIE



De verzuimfrequentie is **licht gestegen** ten opzichte van 2020



De frequentie in de sector dierhouderij ligt **onder** het gemiddelde in de sector



Bron: Verzuimcijfers Stigas/Szas

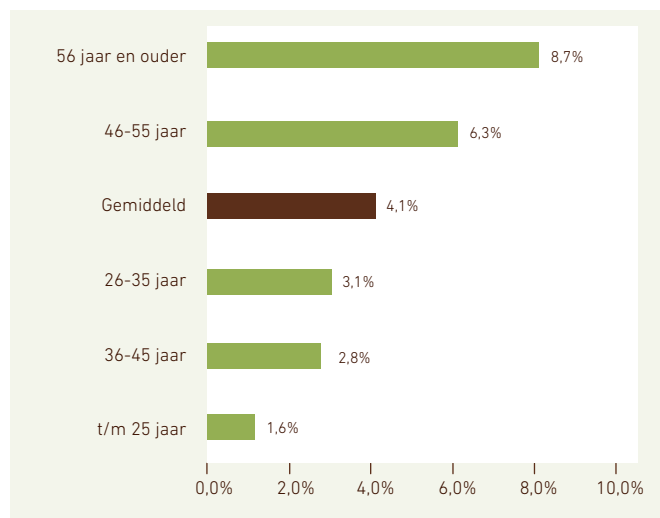
VERZUIMPERCENTAGE NAAR LEEFTIJD 2021



Ouderen hebben **hoger** verzuim dan jongeren



Dit komt vooral omdat ouderen gemiddeld **langer** verzuimen



Bron: Verzuimcijfers Stigas/Sazas

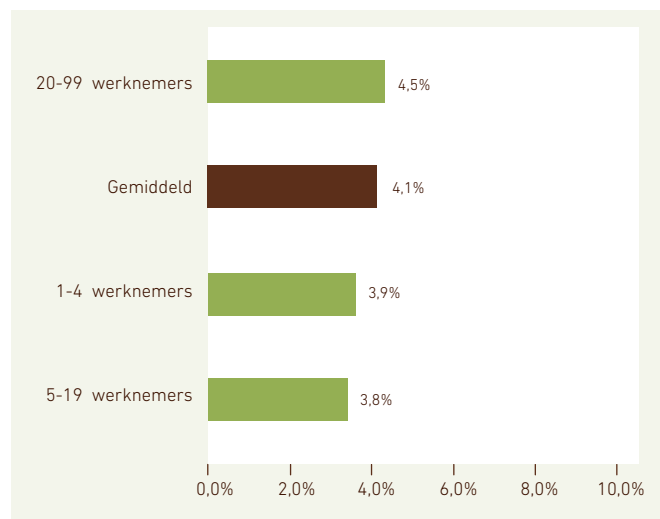
VERZUIMPERCENTAGE NAAR BEDRIJFSGROOTTE 2021



Binnen bedrijven met 20-99 werknemers is het verzuim het **hoogst**. De verschillen zijn klein



In de gehele sector agrarisch groen is dit percentage ook het **hoogst** binnen de grootste bedrijven



Bron: Verzuimcijfers Stigas/Sazas

VERZUIMPERCENTAGE 2021 NAAR DIAGNOSE



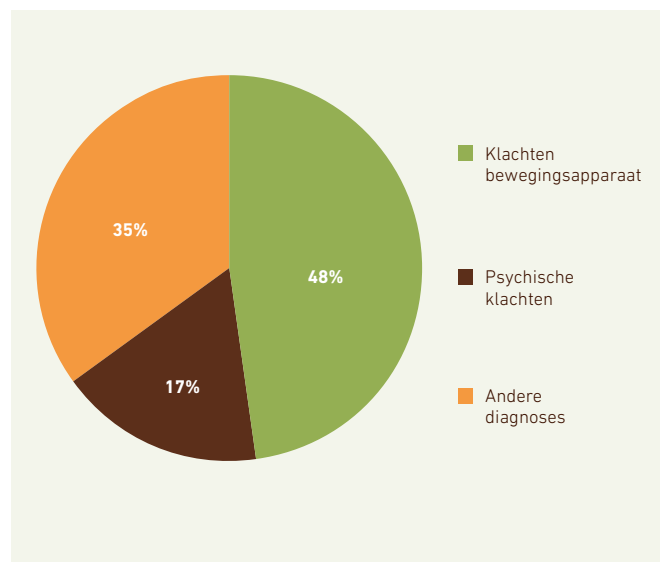
48%

Het merendeel van het verzuimpercentage*, bestaat uit klachten aan het **bewegingsapparaat**, het verzuimpercentage is vrij stabiel over de jaren en het aandeel is hoger dan de sector agrarisch en groen **42%**



Op de derde plaats staan **psychische klachten**. Dit percentage is vrij stabiel over de jaren, het aandeel en percentage is lager dan in de sector agrarisch en groen **22%**

Andere diagnoses omvat een mix van diagnoses



Bron: Verzuimcijfers Stigas/Sazas

* Verzuimpercentage eerste verzuimjaar, exclusief geen diagnose

GEZOND EN VEILIG



34%

van de werknemers doet vooral lichamelijk werk, 55 jaar en ouder vaker lichamelijk werk

TOP 4 LICHAAMELIJKE BELASTING

% vrij veel-heel veel



Repeterende bewegingen

38%

lager dan gemiddeld **44%**, vooral lichamelijk werk hoger **60%**



Langdurig zitten

40%

vooral mentaal werk hoger **57%**



Langdurig staan

23%

lager dan gemiddeld **27%**, vooral lichamelijk werk hoger **55%**



Zwaar duwen en trekken

18%

lager dan gemiddeld **23%**, vooral lichamelijk werk hoger **40%**

Bron: PMO 2012-2020 (n=392)

WERKDRUK



Te veel werk

21%



Problemen met werkdruk

13%



Onvoldoende afwisseling

4%



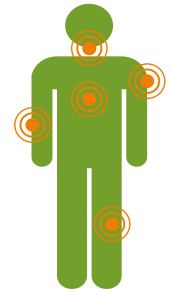
Geen invloed op de manier waarop men het werk doet

7%

vooral lichamelijk werk hoger **17%**

Bron: PMO 2012-2020 (n=392)

TOP 5 KLACHTEN AAN HET LIJF



Rugklachten

48%

afgelopen jaar

Schouderklachten

33%

afgelopen jaar

Nekklachten

33%

afgelopen jaar

Knieklachten

17%

afgelopen jaar, lager dan gemiddeld **22%**

Arm

19%

afgelopen jaar

VERMOEIDHEID

21%

van de deelnemers is aan het eind van de dag echt op



14%

ligt 's nachts vaak wakker omdat het werk door het hoofd blijft spoken

Bron: PMO 2012-2020 (n=392)

OMGEVINGSFACTOREN...

% last van



Stof:

30%

vooral lichamelijk werk hoger **65%**



Temperatuur:

17%

lager dan gemiddeld **28%**, vooral lichamelijk werk hoger **27%**



Lawaai:

26%

lager dan gemiddeld **31%**, vooral lichamelijk werk hoger **58%**



Stank:

15%

Bron: PMO 2012-2020 (n=392)

EN GEZONDHEIDSKLACHTEN



22%

heeft minimaal 1 klacht aan de luchtwegen, **15%** hiervan zegt dat klachten verergeren tijdens werk, lager dan gemiddeld **30%**, vooral lichamelijk werk hoger **29%**



9%

heeft eczeem aan de handen, vooral lichamelijk werk hoger **14%**

Bron: PMO 2012-2020 (n=392)

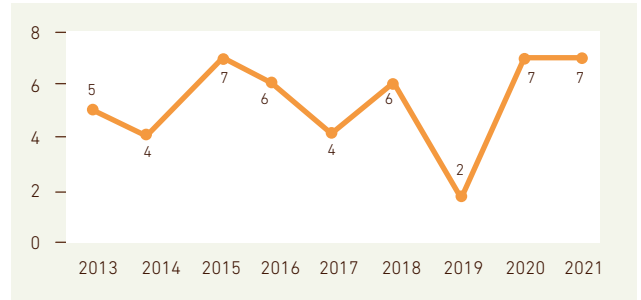
DODELIJKE ONGEVALLEN



Over de afgelopen negen jaar waren er **48 dodelijke ongevallen** binnen dierhouderij: melkveehouderij (27 keer), paardenhouderij (5 keer), varkenshouderij (8 keer), overig (pluimvee, pelsdieren, rundvee) (8 keer). Gemiddeld 5 per jaar

Oorzaken:

- 1 (Rijdende) machines: met name met trekker, shovel, verreiker, melk- en voermachines (27 keer)
- 2 Dieren: stier, koe, paard (12 keer)
- 3 Mestgassen (kelder en silo) (4 keer)



Bron: Registratie dodelijke ongevallen Stigas 2013-2021

VITAAL EN BETROKKEN

BLIJ MET WERK

97%

heeft
werk
dat past



92%

vindt de sfeer goed op het werk,
vooral **lichamelijk werk lager 87%**

84%

bevalt het werk goed, *hoger*
dan gemiddeld **77%**

Bron: PMO 2012-2020 (n=392)

IN ONTWIKKELING

KUNNEN DOORWERKEN

12%

verwacht het werk **niet zonder**
aanpassingen de komende vijf jaar te
kunnen uitvoeren. **55+ hoger 24%**



Bron: PMO 2012-2020 (n=308)

PREVENTIE



3.735

bedrijven* zijn gestart
met de RIE van Stigas

86%

van de bedrijven is over de
helpt met de inventarisatie



hoger dan gemiddeld 85%
agrarisch en groen totaal

*Aantal bedrijfsvestigingen met RIE van Stigas, maximaal 5 jaar oud (peildatum juni 2022)

Gezonde medewerkers zorgen voor gezonde bedrijven. En gezonde bedrijven maken een gezonde sector. Met een gemotiveerd en gespecialiseerd team, met brede kennis van de agrarische en groene sector, zet Stigas zich in voor een gezonde sector. Als sectorspecialist op het gebied van veiligheid, vitaliteit en het voorkomen van verzuim.

- Zorgen voor een **veilige werkomgeving?** Regel het met Stigas
- Zorgen voor **vitale medewerkers?** Regel het met Stigas
- Zorgen voor **minder verzuim?** Regel het met Stigas

STIGAS, VOOR EEN GEZONDE SECTOR!

Bekijk ook de factsheets voor de sector agrarisch en groen totaal en voor de sectoren glastuinbouw, groen, grond en infrastructuur, open teelten, hoveniers en groenvoorziening en bos en natuur.

De gebruikte cijfers zijn afkomstig uit verschillende bronnen: cijfers van Colland Arbeidsmarkt, verzuimcijfers van Stigas/Sazas, het Preventief Medisch Onderzoek (PMO 2012-2020), registratie dodelijke ongevallen (2013-2021) en de RIE van Stigas.

- De dierhouderij omvat hoofdzakelijk de pluimveehouderij, varkenshouderij, melkveehouderij en overige graasdieren.
- Voor dodelijke ongevallen is ook de paardenhouderij meegenomen.
- De verzuimcijfers komen voor een groot deel voort uit de verzuimbegeleiding voor bedrijven die bij Sazas verzekerd zijn. Bedrijven die niet of elders verzekerd zijn, zijn niet meegenomen. Hierdoor kan de representativiteit per sector verschillen.
- Voor een vergelijking van verzuim met Nederland maken we gebruik van cijfers van het CBS.
- Gegevens vanuit het PMO zijn alleen gebaseerd op grotere bedrijven vanuit de pluimveehouderij en varkenshouderij. Voor het vormen van een voldoende grote groep zijn cijfers uit het PMO over meerdere jaren samengevoegd. De resultaten hiervan zijn indicatief, het betrof geen representatieve steekproef.
- Voor de sector dierhouderij zijn er onvoldoende gegevens beschikbaar vanuit de vitaliteitsscan, hierdoor wijken de onderdelen af van de andere factsheets.
- De cijfers over de RIE betreffen alleen de bedrijven die gebruikmaken van de RIE van Stigas. Bedrijven die gebruiken maken van een andere methodiek zijn hierin niet meegenomen.

Lees [hier](#) meer over de gebruikte bronnen.



Stigas | Stationsweg 1 | 3445 AA Woerden | 085 044 07 00
info@stigas.nl | www.stigas.nl

September 2022