

VEILIG, GEZOND EN VITAAAL WERKEN

DIERHOUDERIJ 2024

Op een gezonde, veilige en productieve manier aan het werk zijn en blijven is van vitaal belang voor de agrarische en groene sector. Een sector waarbinnen economische en technologische ontwikkelingen snel gaan en duurzaam ondernemen gericht op de toekomst centraal staat. Op basis van verschillende bronnen geven we hier een overzicht van de cijfers. Als de sector dierhouderij significant afwijkt van de rest van de sector agrarisch en groen geven we dit aan. Een toelichting op de gebruikte bronnen en sectoren staat op de laatste pagina.

LEEFTIJD



De gemiddelde leeftijd is de afgelopen vijf jaar **licht gedaald** en **lager** dan gemiddeld: **32,3 jaar** versus **35,6 jaar** in agrarisch en groen in **2023**



Het aandeel werknemers (op de loonlijst) in de categorie **55 jaar en ouder** neemt toe in de sector dierhouderij

Bron: Colland Arbeidsmarkt werknemers ultimo jaar (2023)

VERZUIM

VERZUIMPERCENTAGE 2023



Het verzuimpercentage is **5,1%** in **2023**



Het verzuimpercentage ligt **iets onder** het gemiddelde in zowel agrarisch en groen als in Nederland van **5,3%**

Bron: Verzuimcijfers Stigas

VERZUIMFREQUENTIE 2023



In **2023** is de verzuimfrequentie **0,52**

Bron: Verzuimcijfers Stigas



De frequentie in de sector dierhouderij ligt **onder** het gemiddelde in agrarisch en groen van **0,67**

VERZUIMPERCENTAGE NAAR LEEFTIJD 2023

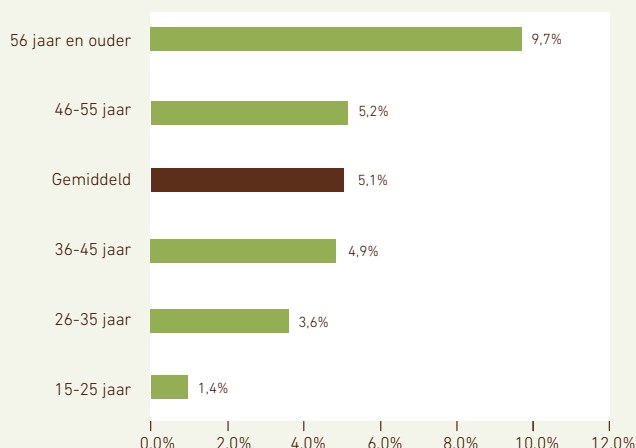


Ouderen hebben **hoger** verzuim dan jongeren



Dit komt vooral omdat ouderen gemiddeld **langer** verzuimen

Bron: Verzuimcijfers Stigas



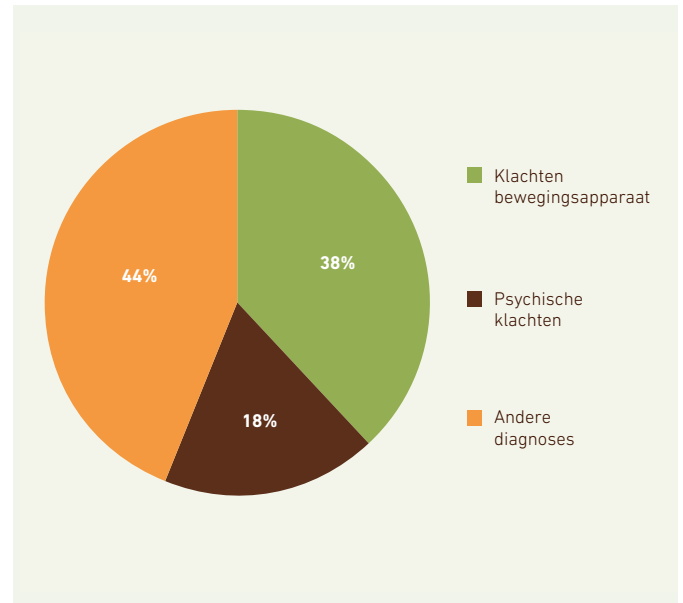
VERZUIMPERCENTAGE NAAR DIAGNOSE 2023



38% van het verzuimpercentage, bestaat uit klachten aan het **bewegingsapparaat**, het aandeel is iets lager dan in agrarisch en groen **39%**



18% van het verzuimpercentage bestaat uit **psychische klachten**. Het aandeel is lager dan in de sector agrarisch en groen **23%**



Bron: Verzuimcijfers Stigas

GEZOND EN VEILIG

34% van de werknemers doet vooral lichamelijk werk, de groep 55+ doet vaker lichamelijk werk



TOP 4 LICHAAMELIJKE BELASTING

% vrij veel - heel veel



Langdurig zitten
40%
vooral mentaal werk hoger **57%**



Repeterende bewegingen
38%
lager dan gemiddeld **44%**,
vooral lichamelijk werk hoger **60%**



Langdurig staan
23%
lager dan gemiddeld **27%**,
vooral lichamelijk werk hoger **55%**



Zwaar duwen en trekken
18%
lager dan gemiddeld **23%**,
vooral lichamelijk werk hoger **40%**

Bron: PMO 2012-2020 (n=392)

WERKDRUK

% vaak - altijd



Te veel werk
21%



Problemen met werkdruk
13%

% soms - nooit



Onvoldoende afwisseling
4%



Geen invloed op de manier waarop men het werk doet
7%
vooral lichamelijk werk hoger **17%**

Bron: PMO 2012-2020 (n=392)

VERMOEIDHEID


21% van de deelnemers is aan het eind van de dag echt op



14% ligt 's nachts vaak **wakker** omdat het werk door het hoofd blijft spoken

Bron: PMO 2012-2020 (n=392)

TOP 5 KLACHTEN AAN HET LIJF



Rugklachten
48%
afgelopen jaar



Nekklachten
33%
afgelopen jaar



Schouderklachten
33%
afgelopen jaar



Knieklachten
17%
afgelopen jaar, *lager dan gemiddeld 22%*



Arm
19%
afgelopen jaar

Bron: PMO 2012-2020 (n=392)

OMGEVINGSFACTOREN...

% last van



Stof:
30%
vooral lichamelijk werk hoger 65%



Temperatuur:
17%
lager dan gemiddeld 28%, vooral lichamelijk werk hoger 27%



Lawaai:
26%
lager dan gemiddeld 31%, vooral lichamelijk werk hoger 58%



Stank:
15%

Bron: PMO 2012-2020 (n=392)

EN GEZONDHEIDSKLACHTEN



22%

heeft minimaal 1 klacht aan de luchtwegen, **15%** hiervan zegt dat klachten verergeren tijdens werk, *lager dan gemiddeld 30%, vooral lichamelijk werk hoger 29%*



9%

heeft huidklachten aan de handen, *vooral lichamelijk werk hoger 14%*

Bron: PMO 2012-2020 (n=392)

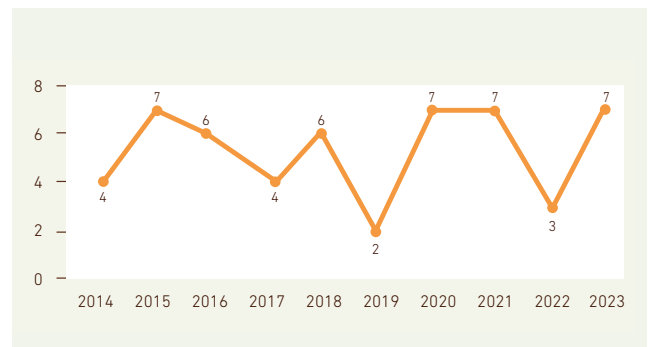
DODELIJKE ONGEVALLEN



Over de afgelopen tien jaar waren er **53 dodelijke ongevallen** binnen dierhouderij: melk-rundee en graasdieren (33 keer), paardenhouderij (8 keer), varkenshouderij (8 keer), overig (pluimvee, pelsdieren) (4 keer). Gemiddeld 6 dodelijke ongevallen per jaar

Oorzaken:

- 1 (Rijdende) machines: met name met trekker, shovel, verreiker, melk- en voermachines (31 keer)
- 2 Dieren: stier, koe, paard (13 keer)
- 3 Mestgassen (kelder en silo) (6 keer)
- 4 Vallen/vallend voorwerp (o.a. silo, hoobaal) (3 keer)



Bron: Registratie dodelijke ongevallen Stigas 2014-2023

VITAAL EN BETROKKEN

BLIJ MET WERK

97%
heeft
werk
dat past



92%

vindt de sfeer goed op het werk, *vooral lichamelijk werk lager 87%*

84%

bevalt het werk goed, *hoger dan gemiddeld 77%*

Bron: PMO 2012-2020 (n=392)

IN ONTWIKKELING

KUNNEN DOORWERKEN

12%

verwacht het werk **niet zonder aanpassingen** de komende vijf jaar te kunnen uitvoeren. **55+** hoger **24%**



Bron: PMO 2012-2020 (n=308)

PREVENTIE RIE VAN STIGAS



4.522

bedrijven* zijn gestart met de RIE van Stigas

*Aantal bedrijfsvestigingen met RIE van Stigas, (peildatum april 2024)



37%

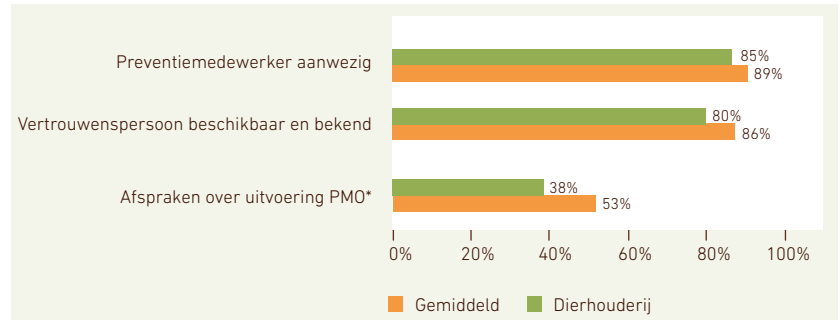
van de bedrijven heeft de RIE afgerond inclusief Plan van Aanpak

Lager dan gemiddeld **43%** agrarisch en groen totaal

ARBOBELEID

Preventiemedewerker en vertrouwenspersoon bij (ruim) **80%** van de bedrijven geregeld. Bij **62%** van de bedrijven zijn er geen afspraken over het Preventief Medisch Onderzoek (PMO) op het moment van invullen

*Significant verschil met agrarisch en groen totaal (gemiddeld)
Bron: RIE van Stigas (peildatum april 2024)



Gezonde medewerkers zorgen voor gezonde bedrijven. En gezonde bedrijven maken een gezonde sector. Met een gemotiveerd en gespecialiseerd team, met brede kennis van de agrarische en groene sector, zet Stigas zich in voor een gezonde sector. Als sectorspecialist op het gebied van veiligheid, vitaliteit en het voorkomen van verzuim.

Zorgen voor een **veilige werkomgeving?** Regel het met Stigas
Zorgen voor **vitale medewerkers?** Regel het met Stigas
Zorgen voor **minder verzuim?** Regel het met Stigas

STIGAS, VOOR EEN GEZONDE SECTOR!

Bekijk ook de factsheets voor de sector agrarisch & groen totaal en voor de sectoren glastuinbouw, groen, grond & infrastructuur, open teelten en hoveniers & groenvoorziening.

De gebruikte cijfers zijn afkomstig uit verschillende bronnen: cijfers van Colland Arbeidsmarkt (2023), verzuimcijfers van Stigas (2023), het Preventief Medisch Onderzoek (2012-2020), registratie dodelijke ongevallen (2014-2023) en de RIE van Stigas (status april 2024).

- De dierhouderij omvat hoofdzakelijk de pluimveehouderij, varkenshouderij, melkveehouderij en overige graasdieren.
- De verzuimcijfers zijn gebaseerd op de bedrijven waarvoor Stigas de verzuimbegeleiding uitvoert, en waarvan het aantal werknemers bekend is. Dit betreffen zowel bedrijven met een verzuimverzekering als eigenrisicodragers. De representativiteit kan per sector verschillen. Bedrijven uit de sector die elders verzekerd of begeleid worden zijn niet meegenomen. Voor een vergelijking met Nederland maken we gebruik van cijfers van het CBS.
- Gegevens vanuit het PMO zijn alleen gebaseerd op grotere bedrijven vanuit de pluimveehouderij en varkenshouderij. Voor het vormen van een voldoende grote groep zijn cijfers uit het PMO over meerdere jaren samengevoegd. De resultaten hiervan zijn indicatief, het betrof geen representatieve steekproef. In de periode 2021-2023 zijn er geen nieuwe cijfers verzameld via het PMO.
- Voor de sector dierhouderij zijn er onvoldoende gegevens beschikbaar vanuit de vitaliteitsscan, hierdoor wijken de onderdelen af van de andere factsheets.
- De cijfers over de RIE betreffen alleen de bedrijven die gebruikmaken van de RIE van Stigas. Bedrijven die gebruiken maken van een andere methodiek zijn hierin niet meegenomen.

Lees [hier](#) meer over de gebruikte bronnen.



Stigas

Korenmolenaar 2 | 3447 GG Woerden | 085 044 07 00
info@stigas.nl | www.stigas.nl

Juni 2024